















IMPORTANT: El pla d'estudis pot ser modificat segons particularitats individuals de cada alumne / alumna, però sempre sota criteri i aprovació del Centre.

INICI: SETEMBRE



PRIMER ANY

Setembre-gener	HORES
 C02 L'èsser humà davant la malaltia	60
 C03 ^A Benestar del pacient: necessitats d'higiene, repòs i moviment	80
 C04 ^A Cures bàsiques d'infermeria aplicades a les necessitats de l'ésser humà (ANUAL)	135
 C07 Recolzament psicològic al pacient / client	70
 C09 ^A Tècniques d'ajuda odontològica / estomatològica	100
 C11 Formació i orientació laboral	60
TOTAL	505h.

Febrer-juny	HORES
 C01 Operacions administratives i documentació sanitària	60
 C04 ^A Cures bàsiques d'infermeria aplicades a les necessitats de l'ésser humà (ANUAL)	135
 C05 Primers auxilis	35
 C06 Higiene del medi hospitalari i neteja de material	100
 C08 Educació per a la salut	35
 C10 Relacions a l'entorn de treball	60
TOTAL	425h.

INICI: SETEMBRE



SEGON ANY

Setembre-gener

HORES

 C13 Síntesi

60

 C12 Formació en centres de treball

410

TOTAL 470h.

TOTAL 1.400h.



IMPORTANT: El pla d'estudis pot ser modificat segons particularitats individuals de cada alumne / alumna, però sempre sota criteri i aprovació del Centre.

