



IMPORTANT: El pla d'estudis pot ser modificat segons particularitats individuals de cada alumne / alumna, però sempre sota criteri i aprovació del Centre.





INICI: SETEMBRE



PRIMER ANY

Setembre-gener

HORES






 1516 - Terminologia clínica i patologia	99
 1517 - Extracció de diagnòstics i procediments	165
 0649 - Ofimàtica i procés de la informació	231
 1665 - Digitalització aplicada als sectors productius	33

TOTAL 528h.

PRIMER ANY

Febrer-juny

HORES

 1515 - Gestió de pacients	132
 1518 - Arxiu i documentació sanitaris	132
 1519 - Sistemes d'informació i classificació sanitaris	99
 1522 - Validació i explotació de dades	185
 1709 - Itinerari personal per a l'ocupabilitat I	99

TOTAL 647h.



IMPORTANT: El pla d'estudis pot ser modificat segons particularitats individuals de cada alumne / alumna, però sempre sota criteri i aprovació del Centre.

INICI: SETEMBRE



SEGON ANY

Setembre-gener HORES

 **1520 - Codificació sanitària** 165

 **1521 - Atenció psicosocial al pacient / usuari** 66

 **1523 - Gestió administrativa sanitària** 99

 **1710 - Itinerari personal per a l'ocupabilitat II** 66

 **0179 - Anglès professional** 66

 **1708 - Sostenibilitat aplicada al sistema productiu** 33

TOTAL 495h.

SEGON ANY

Febrer-juny HORES


 **1524 - Projecte intermodular** 198

 **C076 - Català professional** 66

 **D001 - Primers auxilis** 66

TOTAL 330h.

TOTAL 2.000h.

 **Estada en empresa** 515