



IMPORTANTE: El plan de estudios puede ser modificado según particularidades individuales de cada alumno / alumna, pero siempre bajo criterio y aprobación del Centro.




INICIO: FEBRERO



PRIMER AÑO

SEMESTRE 1 (febrero-junio)





HORAS

| | |
|--|-----|
|  MP01 Gestión de pacientes | 66 |
|  MP04 Archivo y documentación sanitarios | 99 |
|  MP09 Validación y explotación de datos | 132 |

TOTAL 297h.

SEMESTRE 2 (septiembre-enero)

HORAS

| | |
|---|-----|
|  MP02 Terminología clínica y patología | 132 |
|  MP03 Extracción de diagnósticos y procedimientos | 132 |
|  MP06 Ofimática y proceso de la información | 132 |
|  MP10 Gestión administrativa sanitaria | 99 |

TOTAL 495h.






IMPORTANTE: El plan de estudios puede ser modificado según particularidades individuales de cada alumno / alumna, pero siempre bajo criterio y aprobación del Centro.

INICIO: FEBRERO 

SEGUNDO AÑO

SEMESTRE 3 (febrero-junio)






HORAS

| | |
|--|----|
|  MP11 Formación y orientación laboral | 66 |
|  MP05 Sistemas de información y clasificación sanitarios | 99 |
|  MP08 Atención psicosocial al paciente / usuario | 66 |

TOTAL 231h.

SEMESTRE 4 (septiembre-enero)

HORAS

| | |
|---|-----|
|  MP07 Codificación sanitaria | 132 |
|  MP12 Empresa e iniciativa emprendedora | 66 |
|  MP13 Inglés técnico | 99 |
|  MP14 Proyecto de documentación y administración sanitarias | 231 |
|  MP15 Formación en centros de trabajo | 449 |

TOTAL 977h.

TOTAL 2.000h.