



**IMPORTANTE:** El plan de estudios puede ser modificado según particularidades individuales de cada alumno / alumna, pero siempre bajo criterio y aprobación del Centro.









INICIO: SEPTIEMBRE



### PRIMER AÑO

#### MÓDULOS





#### HORAS

 MP01 (0052) - Mantenimiento mecánico preventivo del vehículo	66
 MP03 (0054) - Dotación sanitaria	165
 MP04 (0055) - Asistencia sanitaria inicial en situaciones de emergencia	198
 MP06 (0057) - Evacuación y traslado de pacientes	284
 MP07 (0058) - Apoyo psicológico en situaciones de emergencias	66
 MP08 (0059) - Planes de emergencia y dispositivos de riesgos previsibles	66
 MP09 (0060) - Teleemergencias	66
 MP10 (0061) - Anatomofisiología y patología básicas	99

### PRIMER AÑO

#### MÓDULOS

#### HORAS

 MP11 (1709) - Itinerario personal para la empleabilidad I	99
 MP15 (C056) - Catalán profesional	66
 MP16 (1664) - Digitalización aplicada a los sectores productivos	33
 MP17 (1708) - Sostenibilidad aplicada al sistema productivo	33

### SEGUNDO AÑO

#### MÓDULOS

#### HORAS

Próximamente

**TOTAL 2.000h.**